

课程期末考试环境要求及操作手册（学生版）

一、考前注意事项：

- 1、计算机时间调整为北京时间；
- 2、关闭杀毒软件；
- 3、计算机配有高清摄像头；
- 4、考试环境光源充足，不要逆光操作；
- 5、考生端启动后，窗口全屏显示，无法切换到其它窗口。

二、安装客户端

1、登陆系统

- (1) 学生登陆学院主页网址 <http://yjxy.cug.edu.cn/>

下拉选择查看“网络教育”，选择在线期末考试客户端下载



客户端下载成功后，将安装文件解压，

双击“中国地质大学(武汉)-网考客户端-.exe”，即可进入考试系统

注意：

进入考试前先关闭杀毒软件


进入考试前确保计算机本地时间与北京时间保持一致

- 1、考生根据个人的计算机配置情况确定安装的系统类型（32 位或 64 位）

选择“计算机”，点击右键，选择“属性”，在属性页面查看操作系统类型

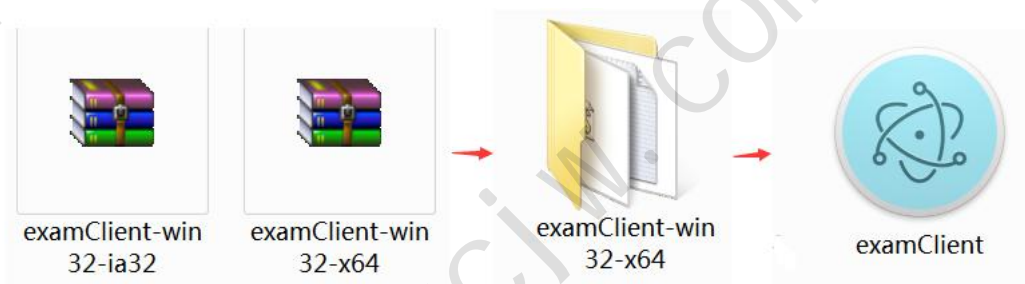


2、根据相应的系统类型（位数）下载考试系统压缩包

 Windows7及以上 32位 [下载](#)

 Windows7及以上 64位 [下载](#)

3、压缩包下载成功后，将安装文件解压，双击“网考客户端”，即可进入考试系统



4、可通过“学号登录”或“身份证号登录”（二选一）登录系统，初始密码为身份证号的后6位，点击进入考试。



三、机考考试

注意：

- ①、开始答题 30 分钟后方可交卷；
- ②、每门课程答题时间 90 分钟；
- ③、每门课程两次考试机会；
- ④、如遇断电、断网中断考试可在 70 分钟内继续答题，若超过 70 分钟系统自动交卷；
- ⑤、若在试卷提交后，考试成绩显示为：“待审核”，则在考试过程中系统监测到有疑似光线拍摄不足、摄像头被遮挡、其它人员入镜、非本人考试等情况，待学校审核后发布成绩。

1、登陆平台后，将直接看到“在线考试—进入考试”页面

当前所在位置：在线考试

课程	层次	专业	考试开放时间	剩余考试次数	操作
教育学	专升本	英语	2019-03-01 00:00:00 ~ 2019-03-01 00:00:00	1	<input type="button" value="进入考试"/> <input type="button" value="客观分"/>

2、点击“进入考试”，会进入人脸识别界面。请**详细阅读**“操作提示”

人脸识别



人脸识别界面包含两张照片。左侧照片下方有“我的底照”按钮，右侧照片下方有“开始识别”按钮。

请详细阅读

操作提示：

1. 请先确保摄像头设备已连接并能正常工作；
2. 请保持光源充足，不要逆光操作；
3. 请保证脸部正面向摄像头，并适当调整姿势保证整个脸部能够进入左侧识别画面；
4. 系统识别通过后，将自动跳转进入考试界面；

3、人脸识别通过后，会进入“考试概览说明”页面。

考试 ✔ **人脸比对成功**

- 1、考试时间共90分钟；
- 2、请预览本说明右侧的“试卷概览”，查看题型构成；
- 3、仔细阅读“考试说明”后，点击“开始答题”或在倒计时完毕后，系统自动进入考试界面。答题过程中，全程提示答题剩余时间，请随时查看答题导航，合理安排时间；
- 4、答题完成后，点击试卷末尾“交卷”字样，交卷后显示分值为本次考试得分，考试开始30分钟后方可交卷；
- 5、每门课程共有一次答题机会；
- 6、考试过程全程监控，请诚信考试。

强制阅读 (倒计时 : 00:01:56)

科目：教育学

试卷概览 (总分 : 100)

1、单选题	(共30题, 共60分)
2、多选题	(共10题, 共30分)
3、判断题	(共10题, 共10分)



预祝您本次考试成功

4、阅读完毕后点击“开始答题”即正式进入答题页面。

四、考查课考核

注意：

- ①抽取试卷后，系统默认考生参加考核，若后续未提交试卷，一律以 0 分记录；
- ②在考试时间结束前点击“上传作答”，上传文件将单张、多张做答卷图片统一转换 pdf 格式后再上传至平台；
- ③同一门课程学员可在考试时间结束前多次上传作答，系统记录最后一次作答结果；
- ④一门课程中有多道问题时请上传一个文件切勿存储并上传多个文件，因为系统只保留最后一个文件。

1、登录考试客户端后选择考查课考核——抽取试卷

考查课考核根据学校安排开放，待考考试列表中显示考生可参加的待考考试信息，只有在考试时间段内的考试才会列示其中；如果在考试时段内课程显示不全，可联系老师询问原因；



The screenshot shows a web interface for the examination system. On the left is a sidebar with navigation options: 在线考试, 在线练习, 考查课考核 (highlighted), and 修改密码. The main content area shows the current location as '考查课考核' and a table of available courses. The table has columns for '课程' (Course), '专业' (Major), '考试开放时间' (Exam Open Time), '状态' (Status), and '操作' (Action). Each row shows a course name, a major, exam times, a status of '未上传' (Not Uploaded), and a '抽取试卷' (Draw Exam Paper) button.

课程	专业	考试开放时间	状态	操作
测试网考显示84		2018-10-15 17:30:39 ~ 2018-11-06 17:30:42	未上传	抽取试卷
test00004111111		2018-10-15 17:30:39 ~ 2018-11-06 17:30:42	未上传	抽取试卷
测试组卷		2018-10-15 17:30:39 ~ 2018-11-06 17:30:42	未上传	抽取试卷
毛泽东思想、邓小平理论与“三个代表”重要思想		2018-10-15 17:30:39 ~ 2018-11-06 17:30:42	未上传	抽取试卷

2、在答题前考生需要先点击“抽取试卷”来获取试卷

- 抽取试卷后，系统默认考生参加考核，若后续未提交试卷，一律以 0 分卷来处理



This is a close-up of the '抽取试卷' button from the table above. The button is green with white text and is highlighted with a red rectangular border.

毛泽东思想、邓小平理论与“三个代表”重要思想	2018-10-15 17:30:39 ~ 2018-11-06 17:30:42	未上传	抽取试卷
------------------------	---	-----	------

3、在抽取试卷后，即可进行查看试卷、点击下载答题纸模板、线下统一按答题纸模板要求

作答，填上相关信息，拍照后转换 pdf 上传答卷，以免作废。

课程代码: 00006 课程名称: 毛泽东思想、邓小平理论与“三个代表”重要思想 试卷名称: 导入-00006 返回

毛泽东思想、邓小平理论与“三个代表”重要思想 试卷

(课程代码 00006)

本试卷满分160分。

一、单选题 (本大题共5小题, 满分19分)

1. 在一只小鸡破壳而出的时候, 刚好有只乌龟经过, 从此以后这只小鸡就背着蛋壳过了一生。这段文字想告诉我们? (3分)

A. 不要轻易模仿他人

B. 有些人生不逢时

C. 蛋壳没有龟壳坚固

D. 出门旅行应尽量轻装简行

E.

2. 现代政策研究最早兴起于 () (4分)

A. 德国

微信图片_20210412144744.png 67.1KB

网考学生端

手机端登录(Android) | 张莹 | 退出登录

当前位置: 离线考试

答题卡下载

课程	专业	考试进入时间	状态	操作
金融投资中的数学方法		2019-09-24 00:00:00 ~ 2021-09-28 00:00:00	未上传	查看试卷 下载试卷 上传答案

中国地质大学(武汉) 远程与继续教育学院答题纸		中国地质大学(武汉) 远程与继续教育学院答题纸	
中国地质大学(武汉) 远程与继续教育学院期末考试			
[2021 春学期]	考生姓名: _____ 科目名称: _____ 课程代码: _____	[2021 春学期]	考生姓名: _____
考生学号: _____	层次: _____ 考试方式: 考查	考生学号: _____	
要求: 独立完成; 抄袭、雷同、非手写稿均记 0 分。			
所在		所在	
学习中心/		学习中心/	
接站		接站	
专业		专业	
年 级		年 级	
级		级	
考试时间		考试时间	

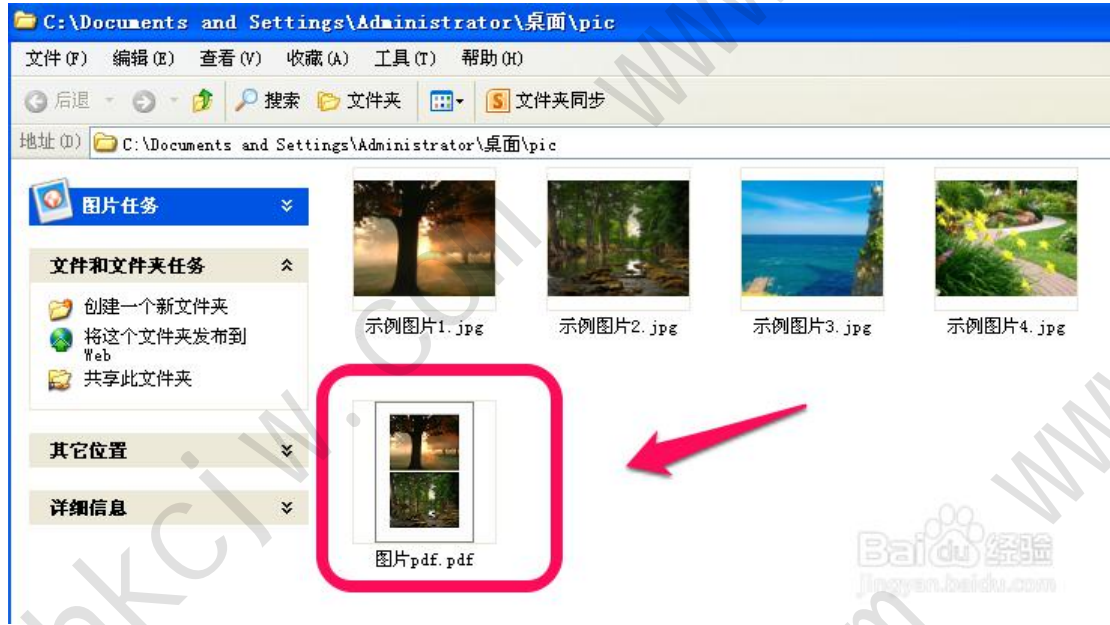
4、在规定时间内作答结束前点击“上传作答”，根据学校要求 pdf 文件，上传成功后，系统会给出提示，并在状态栏中，回看下载刚才上传的文件，请按学校要求进行上传作答。

Jpg 转 pdf 方法一：

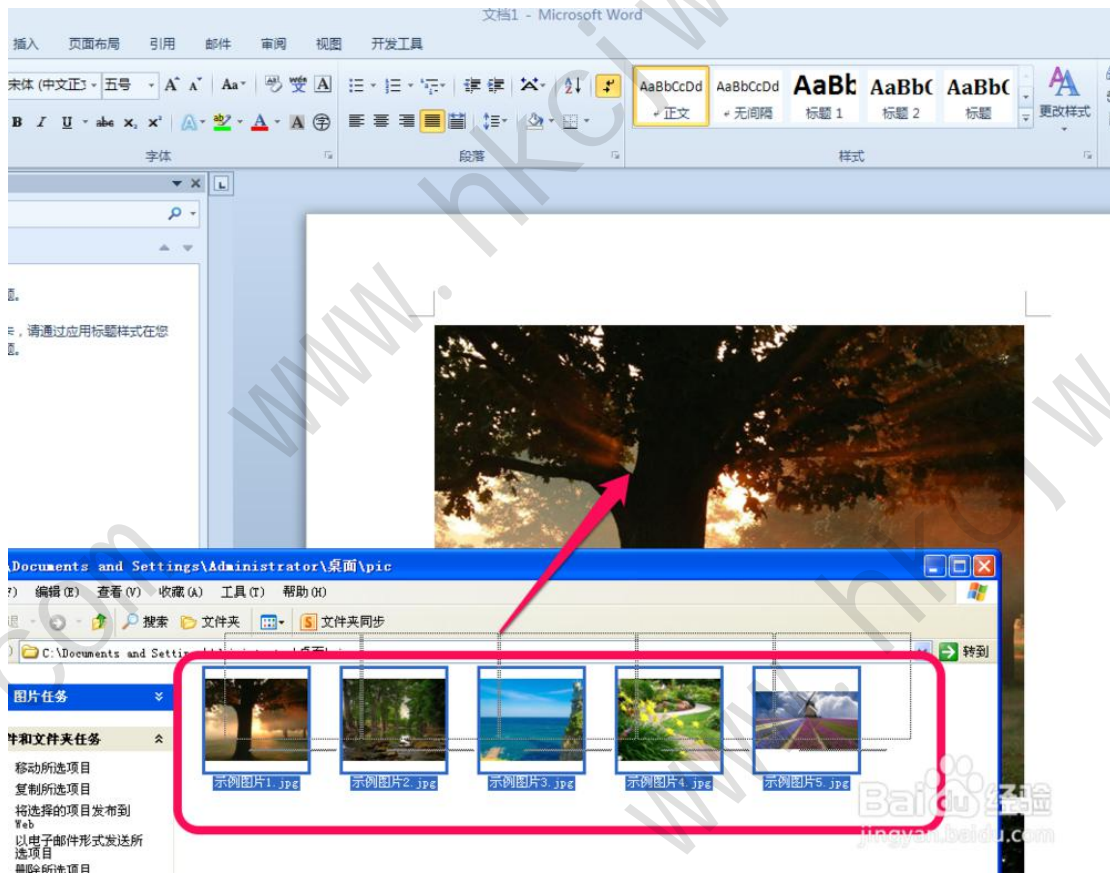
转换方法：<https://jingyan.baidu.com/article/e8cdb32b60ec8537052bada4.html>

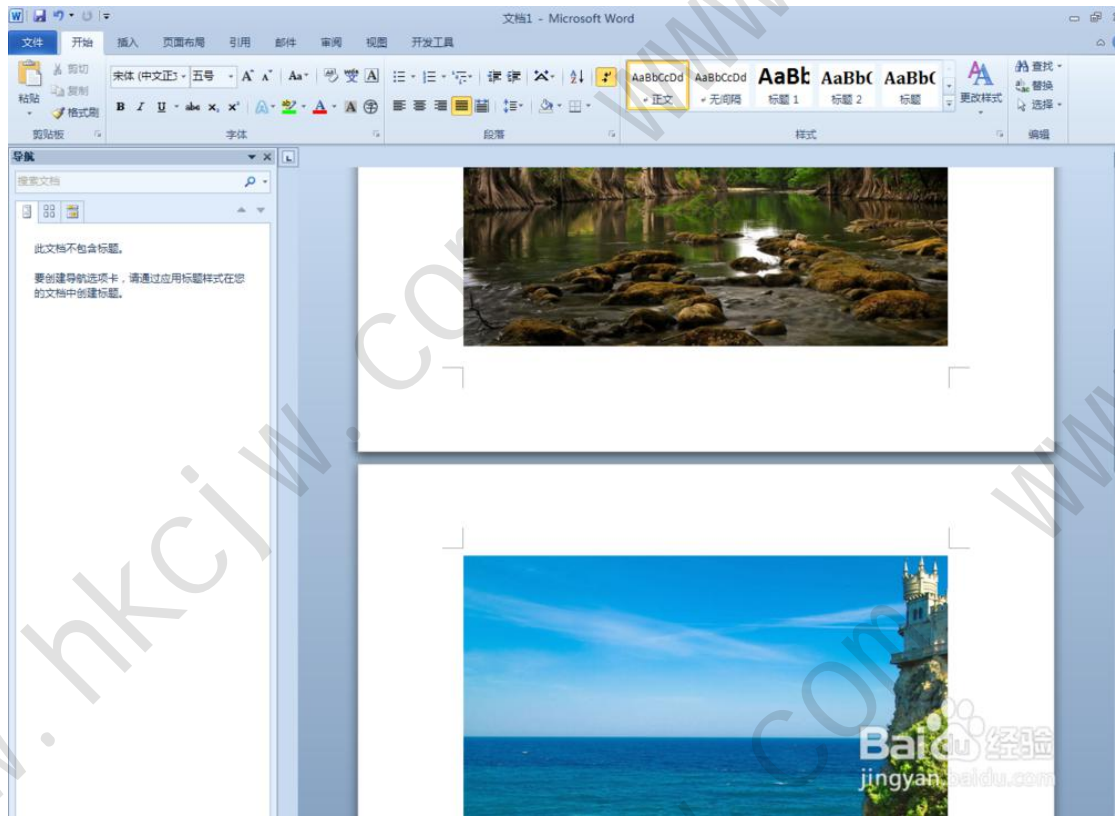
①.PDF 文件一直也是我们日常除了 office 文件之外，非常常用的一种文件格式，经常需要把各种文件转换成 PDF 的格式，今天，笔者来跟大家分享一个利用 word 把图片转换成 PDF 的方法，供大家参考。

②首先，我们准备好我们需要转换的图片，如图。

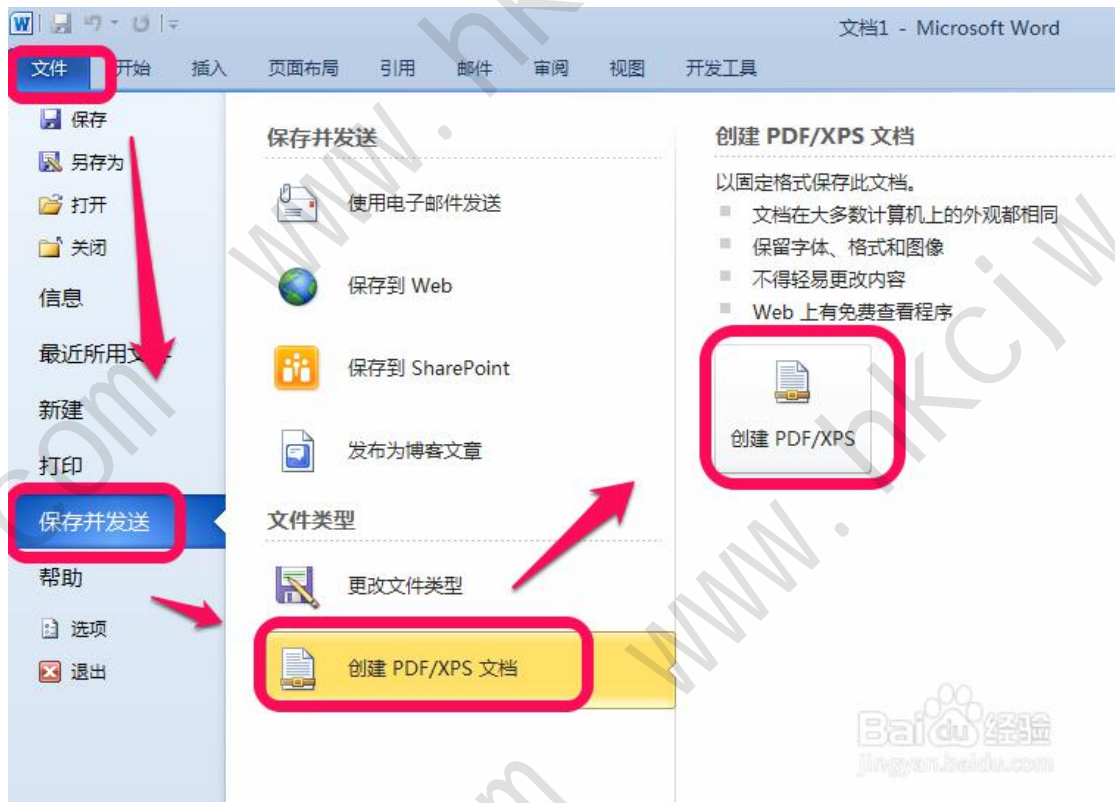


③然后，我们打开 word，（我这里以 word2010）为例，把图片复制到 word 中，然后调整图片的大小及我们需要的格式等等。

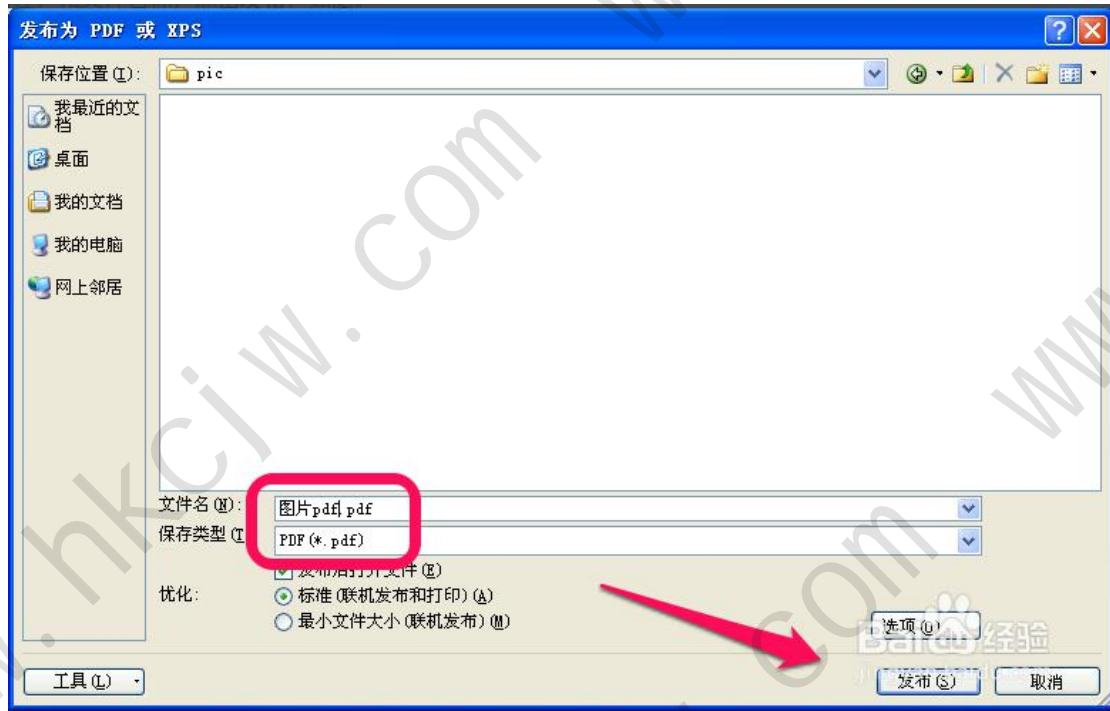




④调整好图片之后，我们就开始转换了，点击 word 的功能选项的**文件**——》**保存并发送**——》**创建 PDF/XPS 文档**——》**创建 PDF/XPS**，如图。

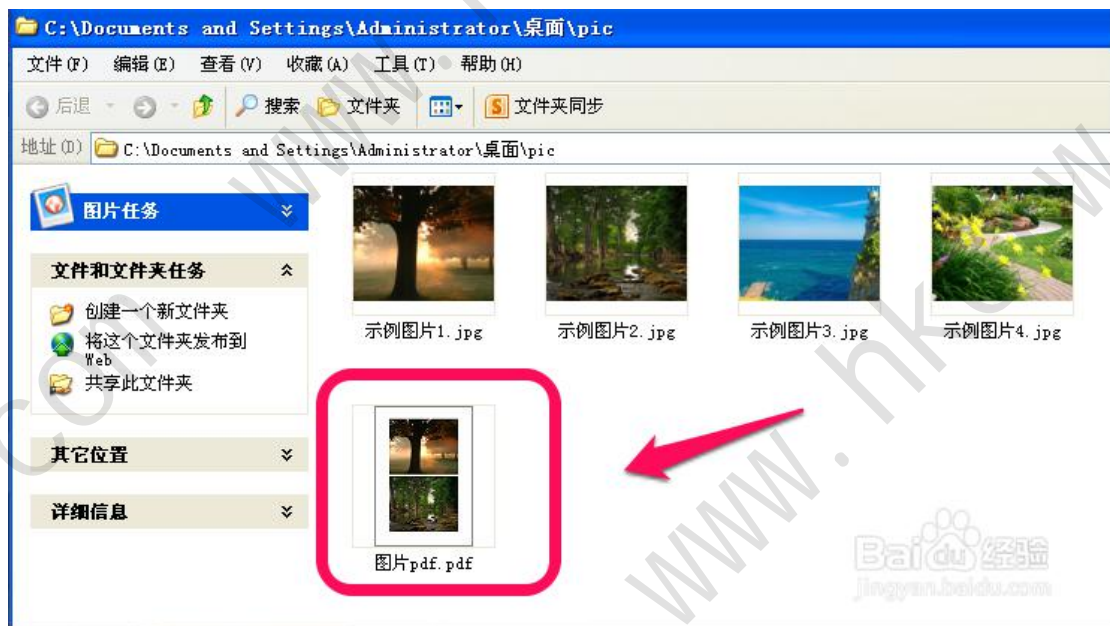


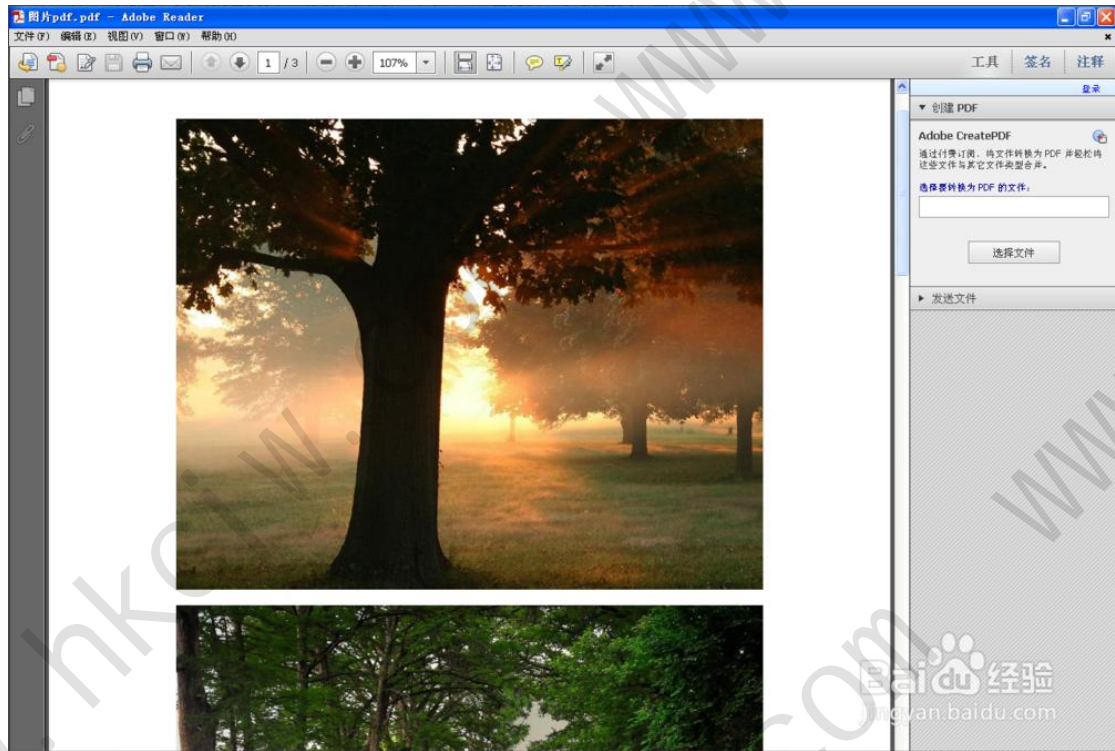
⑤选择保存的路径，和文件名称，点击**发布**，如图。



⑥等待发布成功后，我们就看到我们刚刚转换的 pdf 文件，点击打开，这就是我们图片转换而来的 pdf 文件。

这种方法非常好的，可以利用 **word**，给我们的图片进行相应的各种编辑。

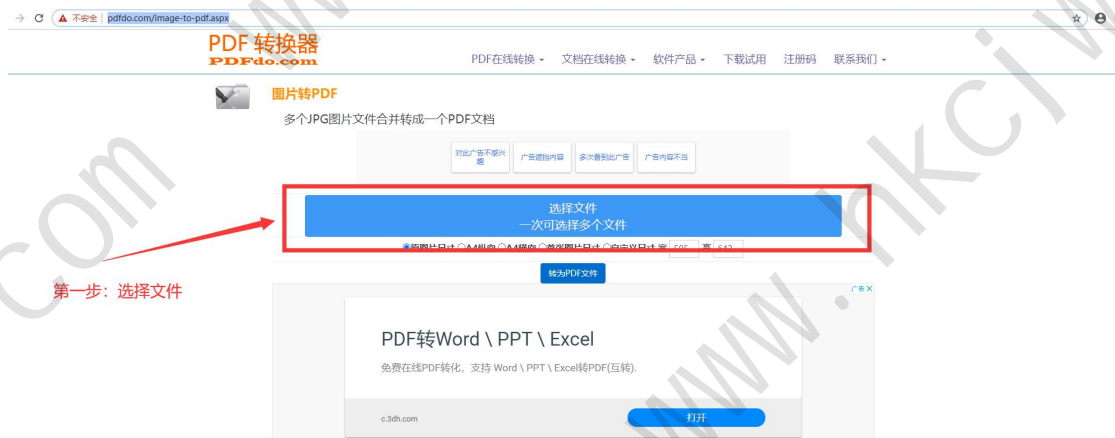




方法二:

1. 在浏览器中打开 <http://www.pdfdo.com/image-to-pdf.aspx>

2. 选择文件



3. 选择图片后, 点击转换 pdf 文件

4. 转换成功后, 点击下载文件



图片转PDF

多个JPG图片文件合并并转成一个PDF文档

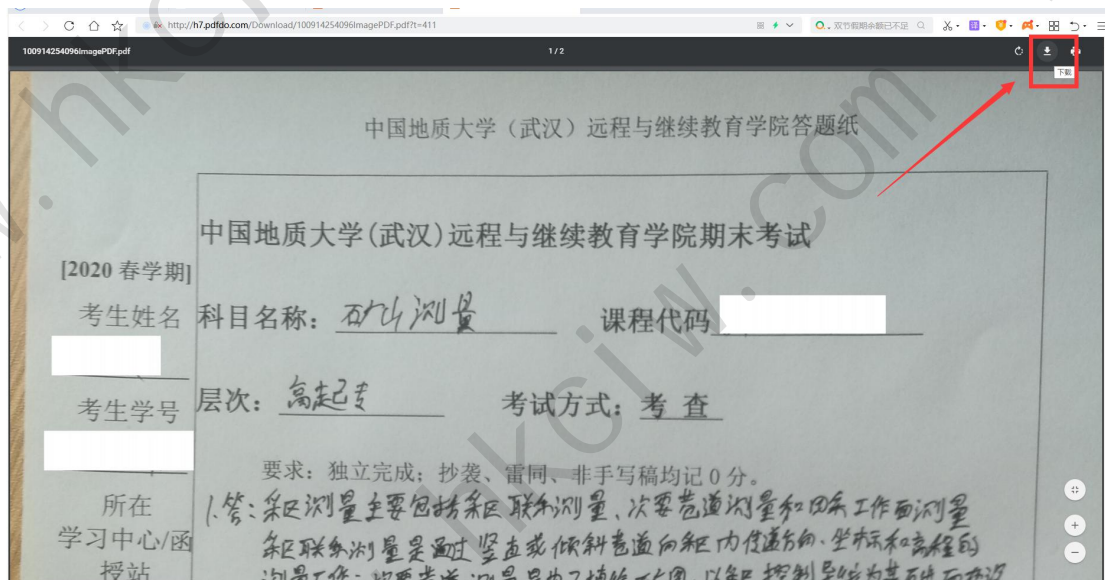
选择文件
一次可选择多个文件

原图片尺寸 A4纵向 A4横向 首张图片尺寸 自定义尺寸 宽 595 高 642

转为PDF文件

点击此处: [打开文件](#) [下载文件](#)

5. 点击右上角的下载图标 即可下载文件



五、其他功能

1、个人信息

在考试列表页，点击右上角的考试姓名，可以看到个人信息列表，如下图所示

当前所在位置: 考查课考核

课程	层次	专业	考试开放时间	剩余考试次数
大学英语	不限		2018-11-01 00:00:00 ~ 2018-12-31 00:00:00	99

演示账号 | 退出登录

↓

头像

学号 YS2018001

身份证号 YS2018001

学习中心 演示中心

[修改密码](#)

点击“修改密码”按钮，可修改考生登录密码

2、修改密码

除了在个人信息页上进入修改密码页面外，还在左侧功能栏中直接进入修改密码页面，如下图所示。



The screenshot shows the user interface for modifying a password. On the left is a dark sidebar with the '启明软件' logo and a menu containing '在线考试', '在线练习', '考查课考核', and '修改密码'. The main area displays the current location as '修改密码' and includes a '返回' link. There are three text input fields: '请输入旧密码', '请输入新密码(6到18位的数字或字母)', and '请再次输入新密码'. A green '保存' button is located below the input fields.

此功能供考生管理考试平台的密码，若考生遗忘密码，可以向管理员申请重置密码，初始密码为考生身份证号后 6 位。