

广东省2023年成人高考 网上预报名流程详解

报考流程八步走

NO.1 注册（收短信验证码） → NO.2 填写基本信息报考志愿（收短信验证码） →
NO.3 采集相片 → NO.4 扫码人脸认证，
获取考位 → NO.5 锁定考位（收短信验证码） → NO.6 上传材料 → NO.7 缴纳
111元考试费 → NO.8 确认报名

目录

- ▶ 一、进入报考页面
- ▶ 二、注册与绑定手机号码
- ▶ 三、填写报考资料
- ▶ 四、采集相片
- ▶ 五、人脸识别获取考位
- ▶ 六、学历验证、上传附件
- ▶ 七、网上缴费步骤
- ▶ 八、最终网上确认

一、进入报考页面

①在浏览器输入网址：

<http://www.eeagd.edu.cn/cr>

考生登录

报名前请仔细阅读 [报考须知](#)

如果您已经报名,可以在正式报名前使用您的报名号和报名时填写的个人密码登陆系统修改报考信息;

如果您第一次注册, 请直接单击

[我第一次注册](#)

请单击下面任一输入框产生验证码

报名号 考生号

报 名 号 :

个人密码 :

验 证 码 :

登录

返回

[找回报名号](#)

[忘记密码](#)

②点击“**报考须知**”或“**我第一次注册**”进入报名号注册窗口

一、进入报考页面

广东省2023年成人高校招生统一考试诚信考试承诺书

本人自愿参加广东省2023年成人高校招生统一考试，现郑重承诺：

一、本人已阅读了广东省2023年成人高校招生统一考试的有关规定和纪律要求，清楚了解《中华人民共和国刑法修正案（九）》第二百八十四条中“代替他人或者让他人代替自己参加第一款规定的考试的，处拘役或者管制，并处或者单处罚金。”的有关规定，愿意在考试中自觉遵守国家和广东省制定的有关本次考试的规定和守则，保证按规定的程序和要求进行报名、参加考试，如有违反，接受《中华人民共和国刑法》和《国家教育考试违规处理办法》有关条款处理。


二、本人坚决遵守广东省2023年成人高校招生统一考试有关报名规定，不弄虚作假，不伪造、使用假证明、假学籍材料、假证书。如有违反，自愿按有关规定接受处理。若在入学资格复查或入学期间（含毕业时申请本科毕业证资格审核），被发现所持学历证书无效，本人愿意承担由此造成的一切后果。

三、本人自觉服从报名点、考点工作人员和监考教师的管理，自觉按要求完成报名手续，自觉接受监考员使用金属探测仪检查是否携带违禁物品进场，自觉维护考试公平，自觉遵守考试纪律，不违纪、不作弊，做到诚信考试、守纪考试、文明考试。

四、本人报名时所提供的个人信息是真实、准确的，如因个人信息错误、失真造成不良后果，责任由本人承担。

考生签名：

二〇二三年九月



③拖动滚动条到最下方

一、进入报考页面

广东省2023年成人高考考试时间安排表

一、高中起点升本科、专科考试时间表

	10月21日	10月22日
9:00-11:00	语文	外语
14:30-16:30	数学	史地（高起本文科） 理化（高起本理科）

二、专科起点升本科考试时间表

	10月21日	10月22日
9:00-11:30	政治	大学语文、艺术概论、 高等数学（二）、 民法、教育理论、生态学基础、医学综合
14:30-17:00	英语	

④ 点击“开始报名”

开始报名

二、注册与绑定手机号码

考生注册	
姓名: <input type="text"/>	曾用名: <input type="text"/> (非必填)
性别: <input type="radio"/> 男 <input checked="" type="radio"/> 女	出生日期: <input type="text"/> (格式:1990-01-01)
证件类型: --请选择--	证件号: <input type="text"/> <small>证件号码一经注册不能修改</small>
民族: --请选择--	户口所在地: --请选择--
密码: <input type="password"/> <small>(8位大小字母、数字和特殊字符)</small>	确认密码: <input type="password"/>
移动电话: <input type="text"/> <small>(此手机号码用于绑定您的网上报名号)</small>	
验证码: <input type="text"/>	<input type="button" value="获取验证码"/>

Copyright©2010-2020 版权所有: 广东省教育考试院
地址: 广州市中山大道69号 邮编: 510631 电话: (020)38627844、38627855

①学生根据实际情况填写信息即可。填完信息后核对是否无误，再输入移动电话，点击“获取验证码”，将手机收到的验证码填入“验证码”栏，点击“注册”即可。移动电话一定要填学生本人正在使用的电话（用于绑定网上报名号，需要发短信验证信息）

②密码设置。密码有特殊要求，满足条件方可设置成功，务必记住以免遗忘或丢失。

密码要求输入8位包含大小写字母、数字和特殊字符（如：Aa13579@）的密码。且密码不能包含3个及以上重复或连续数字。

二、注册与绑定手机号码

www.eeaad.edu.cn 显示

注册成功 您的报名号为：1002621，请妥善保管好您的报名号！

确定

姓 名：	<input type="text"/>	曾用名：	<input type="text"/> (非必填)
性 别：	<input type="radio"/> 男 <input checked="" type="radio"/> 女	出生日期：	19[]-[]-[] (格式:1990-01-01)
证件类型：	身份证 ▾	证 件 号：	3623[]-[]-[]-[]-[]-[] 证件号码一经注册不能修改
民 族：	汉族 ▾	户口所在地：	440104 广州越秀 ▾
密 码：	<input type="password"/> (8位大小字母、数字和特殊字符)	确认密码：	<input type="password"/>
移动电话：	1562[]-[]-[]-[]-[]-[] (此手机号码用于绑定您的网上报名号)		
验证码：	115662	<input type="button" value="获取验证码"/>	

**注册成功后会获取
报名号，务必记住**

**注意：一个身份证号码只能
注册一个报名号，请认真填
写信息，不要乱使用身份证
注册**

三、填写报考资料

查询招生院校专业		基本信息		查看照顾加分政策	
预报名号:	1000	姓名:		曾用名:	
性别:	<input type="radio"/> 男 <input type="radio"/> 女	出生日期:	1996-09-30 (格式:1990-01-01)	证件号:	441624196
证件类型:	身份证	证件号:	441624196	户口所在地:	441624 河源和平
民族:	汉族	移动电话:	131		
居住证信息:	--请选择-- 选择文件 未选择任何文件 上传居住证材料 (PDF或JPG格式, 如有多张图片, 合并为一个PDF文件后上传!)				
政治面貌:	--请选择--	考试语种:	--请选择-- (专升本考生只能选报英语)	照顾加分:	<input type="checkbox"/> 是 (山区县和25岁不用勾选)
考试类型:	参加考试 (免试生请选择免试入学)	报考科类:	--请选择-- (报考专升本的外语类专业请选择“文史类”)		
考生类别:	--请选择--	考试科目组:	--请选择--		
考试县区:	--请选择-- 查询缺额县区	报名点:	--请选择--		
考前学历:	--请选择--	职业:	--请选择--		
毕业学校:		毕业年月:	(格式:2010-09)		
毕业专业:					
毕业证书号:	(未取得专科毕业证的专科考生请输入“待定”)				
邮政编码:		固定电话:			
通讯地址:	省: 请选择... 市: 请选择... 区(县): 请选择... 详细地址: 详细地址				
验证码:		获取验证码			
报考志愿		查询招生院校专业			
批次	报考院校 (请填写院校代码)	报考专业 (请填写专业代码)			
保存报名资料					

注册后进入填写报考资料页面, 如果选择在户籍地市考试, 不用上传居住证信息。**非户籍所在地报考和外省户籍人员应选择在工作或居住所在地报考, 需上传广东省有效期内居住证、社保证明或在校就读证明材料其中之一。**

①上传**证明材料**先要选择文件上传, 然后点击**“上传居住证材料”**按钮才能上传成功

(注意: 上传证明必须是PDF或JPG格式, 如有多张图片, 合并为一个PDF文件后上传!)

②填写报考资料页面, 分为**“基本信息”**和**“报考志愿”**两大类, **“报考志愿”**根据考生在基本信息内选择的**考生类别**分为**高起专、高起本和专升本**三种不同类型的表格

三、填写报考资料

查询招生院校专业		基本信息		查看照顾加分政策	
预报名号:	100000	姓名:	刘	曾用名:	
性别:	<input type="radio"/> 男 <input type="radio"/> 女	出生日期:	1990-01-01	(格式:1990-01-01)	
证件类型:	身份证	证件号:	44162		
民族:	汉族	户口所在地:	441624 河源和平		
移动电话:					
居住证信息:	4401 广州市	选择文件	微信图片...42351.jpg	重新上传	已上传 下载
(PDF或JPG格式, 如有多张图片, 合并为一个PDF文件后上传!)					
政治面貌:	共青团员	考试语种:	英语	(专升本考生只能选报英语)	
考试类型:	参加考试	照顾加分:	<input type="checkbox"/> 是 (山区县和25岁不用勾选)		
考生类别:	专科升本科类	报考科类:	文史类	(报考专升本的外语类专业请选择“文史类”)	
考试科目组:	专升本教育学类 (文史) (政治、外语、教育理论)				

②是否勾选“照顾加分”要看学生是否满足照顾加分政策，所有信息填完后需要上传对应文件到系统用于人工审核或携带原件到现场确认点现场审核

学生是否满足加分政策，系统也会在录入信息的过程中提示

年满25周岁和贫困地区考生，系统会直接关联公安系统信息自动加分，无需上传资料，不用勾选照顾加分，无需现场确认审核

三、填写报考资料

考试语种： (专升本考生只能选报英语)

③ “**考试语种**” 一般情况下选择 “**英语**”，且**专升本**考生**只能选报英语**。

考试类型： (免试生请选择免试入学)

④ “**考试类型**” 选择 “**参加考试**”

考生类别：

专科升本科类
高中起点本科类
高中起点高职高专

⑤ “**考生类别**” 按照个人报读情况，**高起专**选择 “**高中起点高职高专**”，**专升本**选择 “**专科升本科类**”，**高起本**选择 “**高中起点本科类**”

报考科类： (报考专升本的外语类专业请选择“文史类”)

- 请选择--
- 理工类
- 文史类
- 外语类
- 体育类
- 艺术类

⑥ “**报考科类**” 根据**自己报读的院校和专业**进行选择。例如：考生想报读**X学校**的**会计**专业，X学校将会**会计专业划分为文史类科目**，即这里的报考科类要**选择文史类**。具体每个院校的专业性质划分请在**对应院校的专业代码表**内进行**查询**。

层次	专业	学制	报考科类	考试科目组
高起专	会计	3年	文史类	高中起点高职高专类
	电子商务	3年	文史类	高中起点高职高专类

注：如果这里选错了，在最后提交资料时系统会提示 “院校代码” 或 “专业代码” 错误，到时候返回修改即可。

www.eeagd.edu.cn 显示
院校1代码： 或专业1代码： 错误，请仔细校对报考科类、科目组以及批次

三、填写报考资料

⑦ “**考试科目组**” 根据考生类别的不同也有不同的选项，**高起专**的考生不分文理和专业，只需**选择唯一的选项**即可：

(高起专)

考试科目组：	--请选择--
	--请选择--
	高中起点高职高专类 (不分文理) (语文、数学、外语)

(高起本)

考试科目组：	--请选择--
	--请选择--
	高中起点本科理工、体育类(语文、数学、外语、理化)
	高中起点本科文史、外语、艺术类(语文、数学、外语、史地)

(专升本)

考试科目组：	--请选择--
	--请选择--
	专升本文史、中医类(政治、外语、大学语文)
	专升本艺术类(政治、外语、艺术概论)
	专升本理工、经管类(政治、外语、高等数学(二))
	专升本法学类 (文史) (政治、外语、民法)
	专升本教育学类 (文史) (政治、外语、教育理论)
	专升本农学类 (理工) (政治、外语、生态学基础)
	专升本医学类 (理工) (政治、外语、医学综合)

注：如果这里选错了，在最后提交资料时系统会提示“院校代码”或“专业代码”错误，到时候返回修改即可。

www.eeagd.edu.cn 显示

院校1代码: 或专业1代码: 错误, 请仔细校对报考科类、科目组以及批次

⑦ **高起本**的考生**分文理**专业，要**根据报考专业的性质来选择正确的考试科目组**，具体的信息也可以在**专业代码表**中查询。

⑦ **专升本**的考生要**根据自己报考专业的性质来选择正确的考试科目组**，具体的信息也可以在**专业代码表**中查询。

专升本	英语	2.5年	文史类	专升本文史、中医类
	视觉传达设计	2.5年	艺术类	专升本艺术类
	法学	2.5年	文史类	专升本法学类 (文史)
	电子信息工程	2.5年	理工类	专升本理工、经管类
	机械设计制造及其自动化	2.5年	理工类	专升本理工、经管类
	电气工程及其自动化	2.5年	理工类	专升本理工、经管类

三、填写报考资料

考试县区:

⑧ “**考试县区**”的选择将**直接决定后期现场确认和参加考试的地点**，今年要求在户口所在地报名并参加考试，广东省内户籍考生尽量选择户口所在地的**考试县区**。**非户籍所在地报考和外省户籍员选择工作或居住所在地报考**，但必须上传广东省有效期内居住证、社保证明或在校就读证明材料之一。

查询缺额县区

“**查询缺额县区**”
可以查看各县区
已报考的人数

每个考试县区的**报名人数都有限制**，考位**以人脸识别比对通过后获取考位**，所以在做完填写资料等步骤以后，**采集照片后一定要尽快点击获取考位进行人脸识别核验，再获取验证码占取考位**。假如出现当地考试县区已满的情况，请留意县区人数进行报名。

三、填写报考资料

报名点:

报名点就是现场确认点，就近选择即可
(尽量选择公办院校、招考办等政府机关作为确认点)

考前学历:

- 请选择--
- 普通高中毕业
- 中专毕业
- 职业高中毕业
- 技工学校毕业
- 同等学力(高中)
- 高职(专科)学历教育毕业
- 本科(含)以上学历教育毕业
- 专科应届毕业(未取得专科毕业证)**

专科应届毕业生先上传录取名册，成绩单和在读证明进行网上人工审核，如果审核不通过，学生本人拿录取名册、成绩单、在读证明原件在规定报考时间内去现场确认点**现场审核**

职业:

- 请选择--
- 不便分类的其他从业人员
- 国家机关、党群组织、企业、事业单位负责人
- 军人
- 专业技术人员
- 办事人员和有关人员
- 商业、服务业人员
- 农、林、牧、渔、水利业生产人员
- 生产、运输设备操作人员及有关人员

三、填写报考资料

⑩前置学历信息根据考生实际情况填写，**高起专**需填写**毕业院校、毕业年月、毕业证书号**，**所有信息填完后**，会关联**高中学籍信息网站**进行**初审**，审核不过会**显示审核状态“不通过”**并要求**上传毕业证照片进行人工审核**

由于**中专、高职等非全日制的高中同等学力**在高中学籍信息网站里**没有记录**，所以**第一次显示审核“不通过”**属于正常现象，耐心等待报考点人工审核即可

专升本则需填写**毕业学校、毕业年月、毕业专业、毕业证书号**。**所有信息填完后**会要求进行**专科学历验证**（直接关联学信网）后面会对学历验证环节进行详细说明

毕业学校:	<input type="text"/>	毕业年月:	2015-07  (格式:2010-09)
毕业专业:	<input type="text"/>	高起专	
毕业证书号:	<input type="text"/>	(未取得专科毕业证的专科考生请输“待定”)	

毕业学校:	<input type="text"/>	毕业年月:	2015-07  (格式:2010-09)
毕业专业:	<input type="text"/>	专升本	
毕业证书号:	<input type="text"/>	(未取得专科毕业证的专科考生请输“待定”)	

三、填写报考资料

邮政编码:	<input type="text"/>	固定电话:	<input type="text"/>
通讯地址:	省: <input type="text" value="请选择..."/> 市: <input type="text" value="请选择..."/> 区(县): <input type="text" value="请选择..."/>		
	详细地址: <input type="text" value="详细地址"/>		
验证码:	<input type="text"/>	<input type="button" value="获取验证码"/>	

⑪ **邮政编码**是写通讯地址地市邮编，比如是广州市，邮编是510000，不会的可以网上查询。**固定电话可以不填**

⑪ **验证码**是填写完**报考志愿信息**再点击获取，否则是获取不了验证码的，**点击获取验证码后**，短信发送是注册时绑定的手机号码，**收到验证码对应输入即可。**

⑪ **通讯地址**都填**自己报考的教学点、招生点的地址**，具体按照下发要求填写，方便后续识别考生归属。

三、填写报考资料

⑫将考生报读院校和报读专业的代码填入报考志愿对应的栏中（**专科填“非脱产班”**）。

(高起专)

批次		报考院校(请填写院校代码)	报考专业(请填写专业代码)
高中起点专科	脱产班	院校1: <input type="text"/>	专业1: <input type="text"/> 专业2: <input type="text"/>
		院校2: <input type="text"/>	专业1: <input type="text"/> 专业2: <input type="text"/>
	非脱产班	院校1: <input type="text"/>	专业1: <input type="text"/> 专业2: <input type="text"/>
		院校2: <input type="text"/>	专业1: <input type="text"/> 专业2: <input type="text"/>
		院校3: <input type="text"/>	专业1: <input type="text"/> 专业2: <input type="text"/>
		院校4: <input type="text"/>	专业1: <input type="text"/> 专业2: <input type="text"/>

院校代码:

专业代码	专业名称
<input type="text"/>	<input type="text"/>
<input type="text"/>	<input type="text"/>
<input type="text"/>	<input type="text"/>

查询招生院校专业

三、填写报考资料

⑫将考生报读院校和报读专业的代码填入报考志愿对应的栏中（**本科可填两所院校2个专业**）。

(专升本)

报考院校(请填写院校代码)		报考专业(请填写专业代码)	
院校1:	<input type="text"/>	专业1:	<input type="text"/>
院校2:	<input type="text"/>	专业1:	<input type="text"/>

院校代码:

专业代码	名称
<input type="text"/>	
<input type="text"/>	
<input type="text"/>	

三、填写报考资料

⑫将考生报读院校和报读专业的代码填入报考志愿对应的栏中（可填**高中起点本科院校**，也可以同时在专科填**“非脱产班”**）。

(高起本)

报考志愿			查询招生院校专业	
批次	报考院校 (请填写院校代码)	报考专业 (请填写专业代码)		
高中起点本科	院校1: <input type="text"/>	专业1: <input type="text"/>	专业2: <input type="text"/>	<input type="text"/>
高中起点 专科	脱产班	院校1: <input type="text"/>	专业1: <input type="text"/>	专业2: <input type="text"/>
		院校2: <input type="text"/>	专业1: <input type="text"/>	专业2: <input type="text"/>
	非脱产班	院校1: <input type="text"/>	专业1: <input type="text"/>	专业2: <input type="text"/>
		院校2: <input type="text"/>	专业1: <input type="text"/>	专业2: <input type="text"/>
		院校3: <input type="text"/>	专业1: <input type="text"/>	专业2: <input type="text"/>

院校代码:

院校代码	专业代码	名称
<input type="text"/>	<input type="text"/>	<input type="text"/>
<input type="text"/>	<input type="text"/>	<input type="text"/>
<input type="text"/>	<input type="text"/>	<input type="text"/>



三、填写报考资料

假如出现错误提示，则回到“**报考科类**”、“**考试科目组**”处检查是否因信息填写错误导致系统出错。

www.eeagd.edu.cn 显示

院校1代码: 或专业1代码: 错误, 请仔细校对报考科类、科目组以及批次

报考科类:

考试科目组:

三、填写报考资料

⑬所有资料全部填写完成后点击“获取验证码”。假如没有获取不了，检查是否有漏填信息，根据系统提示对资料进行修正即可

漏填信息

www.eeagd.edu.cn 显示
请选择考试县区

“报考科类”、“考试科目组”填错或代码填错

www.eeagd.edu.cn 显示
院校1代码: 或专业1代码: 错误, 请仔细校对报考科类、科目组以及批次

验证码:	<input type="text"/>	获取验证码
------	----------------------	-------



四、采集相片

注意：您的报名号为：[REDACTED]
请牢记您的报名号和密码，通过关注广东省教育考试院官微（微信号：gdsksky），用小程序“相片采集”考生端功能上传本人相片，经审核通过后，在报名系统交费成功后确认报名（报名信息一经确认不予修改，未确认的考生不予安排考场）。网上审核未通过的考生，须按对应项目提供对应材料原件到报名点由工作人员进行审核。
报名费：111.0元

指定报名点：

- 广州造船厂技工学校(地址:荔湾区白鹤洞鹤园西二十巷1号(地铁广佛线鹤洞站C出口),电话:020-81534073)

您输入的资料如下：

基本信息

姓名：	[REDACTED]	曾用名：	
性别：	男	民族：	汉族
户口所在地：	揭阳揭西	考试语种：	英语
是否获取考位：	未获取	政治面貌：	中共党员
公安部户籍：	揭阳揭西	公安部姓名：	[REDACTED]
居住证所在地：	广州市	居住证材料：	已上传
居住证审核状态：	未审核	居住证审核意见：	
考试类型：	参加考试	照顾加分：	否
考生类别：	高中起点高职高专	考试科目组：	高中起点高职高专类(不分文理)
报考科类：	理工类	职业：	不便分类的其他从业人员
考试县区：	广州荔湾	报名点：	广州造船厂技工学校
证件类型：	身份证	证件号：	[REDACTED]
出生日期：	1[REDACTED]年[REDACTED]月[REDACTED]日	考前学历：	普通高中毕业
高中学籍检查：	不通过	毕业学校：	揭[REDACTED]
毕业月份：	2015-06	毕业证书号：	
毕业专业：		邮政编码：	510000
固定电话：		移动电话：	[REDACTED] (已绑定)
通讯地址：	广东省广州[REDACTED]		
交费情况：	未交	相片采集：	未验证



①填完志愿信息后，会跳到信息确认界面，可看到填报的所有信息。

②相片采集可直接扫描顶部显示的二维码，也可以直接滑到底部点击“采集相片”，按照指引进行相片采集。

报考志愿

批次	报考院校	报考专业
高中起点专科	脱产班	
	非脱产班	院校1: 13715 广州涉外经济职业技术学院 专业1: 4017 工商企业管理[函授]

修改报名信息 上传附件 **采集相片** 修改联系手机 打印 网上交费 退出

考生不确认不能参与考试。

四、采集相片

① **为了更快获取考位**，建议优先选择用手机微信**扫描图中的二维码**，然后按照指引进行**相片采集**。

注意：您的报名号为： ██████████

请牢记您的报名号和密码，通过关注广东省教育考试院官微（微信号：gdsksy），用小程序“相片采集”考生端功能上传本人相片，然后在网上报名系统交费，并于规定时间到报名点现场确认。

报名费：111.0 元



特别注意：采集照片**不要戴眼镜**，不要穿吊带或背心等会露出肩膀、胸口以及手臂的衣服，**不要用头发、帽子等遮挡面部（包括额头）**，否则会**审核不通过**



请牢记您的报名号和密码，通过关注广东省教育考试院官微（微信号：gdsksy），用小程序“相片采集”考生端功能上传本人相片



② **如果选择点击“采集相片”**，考生可选择小程序或H5两种方式进行摄像！**请考生优先选择小程序摄像**

五、人脸识别获取考位

①小程序采集相片通过后，点击“获取考位”

您输入的资料如下：

基本信息		
姓名：		曾用名：
性别：男		民族：汉族
户口所在地：外省		考试语种：英语
是否获取考位：未获取		政治面貌：群众
居住证所在地：广州市		居住证材料：已上传
居住证审核状态：未审核		居住证审核意见：
考试类型：参加考试		照顾加分：否
考生类别：专科升本科类		考试科目组：专升本文史、中医类
报考科类：文史类		职业：不便分类的其他从业人员
考试县区：广州越秀		报名点：广东外语外贸大学东风东路报名点
证件类型：身份证		证件号：36078
出生日期：		考前学历：高职（专科）学历教育毕业
证书检查状态：合格		毕业学校：北京外
毕业月份：2016-06		毕业证书号：100
毕业专业：会计学		邮政编码：510000
固定电话：15		移动电话：15（已绑定）
通讯地址：广东省广州市越秀区广州市越秀区越		
交费情况：未交		相片采集：自动验证通过

报考志愿		
批次	报考院校	报考专业
专科升本科	院校1：10574 华南师范大学	专业1：4063 汉语言文学[函授]

修改报名信息 学历验证 上传附件 获取考位 修改联系手机 打印
网上交费 退出

②弹出二维码，用微信扫描二维码进行人证核验（每个人的二维码都不一样）

注意：如果点击获取考位后不能弹出二维码，尝试更换浏览器登录重新点击。（建议使用360，谷歌，火狐浏览器）

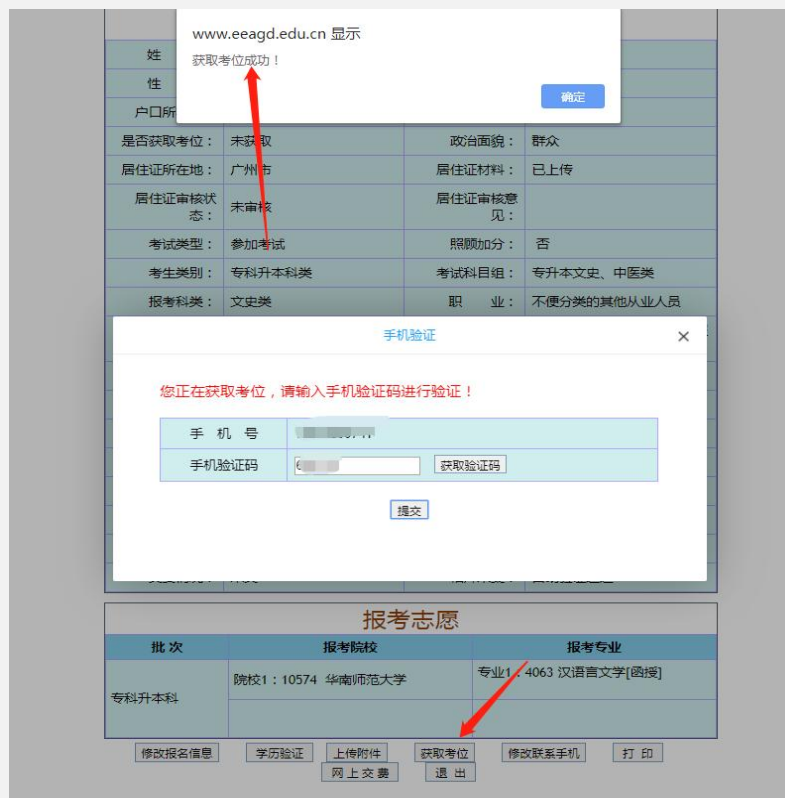


五、人脸识别获取考位

③扫码后点击“去拍照”，拍照上传后会自动与第一次相片采集进行比对，通过后即可退出



④返回报考页面点击“获取考位”，人证核验完成后会弹出手机验证窗口，**点击获取验证码，输入后提交后会显示获取考位成功**，表示已占到考位，等资料审核通过后缴费即可



六、学历验证、上传附件

获取考位后，需要进行学历验证或者上传附件，缴费以及最终确认报名后才算考位有效

特别注意：

报考**专升本**的考生**前置学历**一定要在**学信网先核查**是否能够查询到对应学历，查不到的提前在学信网做学历认证报告



2016年以后高中毕业证的考生，可以跟专升本考生一样进行学籍验证正常自动关联学籍信息（无需上传资料），**如关联不上可上传毕业证照片等待人工审核，如人工审核三次都不通过，就需要去线下确认点审核。**

六、学历验证、上传附件

学历验证

②**学历验证**有**三次机会**，三次验证失败会要求上传资料或现场确认，请谨慎核实填写信息是否正确

专科学历验证

考生信息		验证结果:不合格	
姓名:	■■■■■	姓名:	■■■■■
毕业证号:	126171■■■■■	毕业证号:	1261■■■■■
毕业学校:	■■■■■广州学院	毕业院校:	■■■■■广州学院
毕业专业:	电子信息工程	毕业专业:	电子信息工程
学历类别:	■■■■■	学历层次:	■■■■■
毕业时间:	2014-07-01	毕业时间:	2014-07-01
		毕业结论:	毕业

专科学历验证 返回

你已验证2次,每位考生只能验证3次

注意:

1. 每个考生只能验证3次。
2. 验证3次仍然不通过的,若持有“中国高等教育学历认证报告”的,可将“本人毕业证”和“中国高等教育学历认证报告”上传至报名系统。
3. 如果验证不通过,且不持有“中国高等教育学历认证报告”的,10月13日前必须向地市招办提交“中国高等教育学历认证报告”,否则不予发放准考证,不安排考试。
4. 报考费一旦交纳,不予退还。

如果学生信息基本填写正确,右侧会匹配出学信网中近似的结果,如果该信息为学生本人的,请仔细检查**姓名、证书号、院校信息、毕业专业**是否填写正确,包括院校、专业的括号是中文的“()”还是英文的“()”也要对应。

六、学历验证、上传附件

1、高起专的学生，需要上传毕业证

拍照以后处理成1M以下的图片即可上传

高起本，高起专类	
材料列表	高中毕业证书（中职、技工学校毕业证书或高中毕业文化程度的证明）
说明	1、请选择jpg、png或者pdf格式图片文件，大小1M内。
审核状态	未审核
	未上传
	选择文件
	未选择任何文件
	确定上传
	审核意见
	提交附件

六、学历验证、上传附件

2、**专升本学历验证失败**的学生，需要上传**毕业证、学历认证报告**

拍照以后处理成**1M**
以下的图片即可上传

资料上传

		专升本类往届			
材料列表	专科毕业证书、本科结业证书、毕业证明	未上传	<input type="button" value="选择文件"/>	未选择任何文件	<input type="button" value="确定上传"/>
说明	学历认证报告	未上传	<input type="button" value="选择文件"/>	未选择任何文件	<input type="button" value="确定上传"/>
审核状态	1、请选择jpg、png或者pdf格式图片文件，大小1M内。		审核意见		
	未审核		<input type="button" value="提交附件"/>		

六、学历验证、上传附件

3、**专科应届毕业生**的学生先进行学籍查验，然后再上传附件相关证明材料

材料列表

专升本类应届

应届生提供广东省招生办公室核准的高等学校录取新生名册复印件

学校出具的各学期各科成绩（每科具体分数）合格的证明

符合毕业条件，但未领取毕业证书的自学考试毕业生提供省自考办出具的各科成绩合格、正在办理毕业审核的证明

说明

1、请选择jpg、png或者pdf格式图片文件，大小1M内。

审核状态

未审核

提交附件

审核意见

未上传 选择文件 未选择任何文件
确定上传

未上传 选择文件 未选择任何文件
确定上传

未上传 选择文件 未选择任何文件
确定上传

专科学籍验证

考生信息	验证结果: 不通过
姓名:	王
证件号:	440224199008010000
毕业学校:	广州番禺职业技术学院
毕业专业:	工商企业管理
学历类别:	专科应届毕业(未取得专科毕业证)
毕业时间:	2022-09-01

专科学籍查验 返回

你已验证1次,每位考生只能验证3次

注意:

- 1、每个考生只能验证3次。
- 2、考生还需上传以下材料:
经广东省招生委员会核准录取的成人高等学校应届专科毕业生(指2023年3月31日前可取得专科毕业证书的考生),报名时需交验经广东省招生委员会核准的高等学校新生录取名册复印件及学校出具的各科成绩(每科具体分数)合格证明材料。
参加自学考试且各科考试成绩合格,符合毕业条件,但未领取毕业证书的自学考试毕业生可以报考成人高等学校专升本,报名时须交验省自考办出具的各科成绩合格证明进行验证。
- 3、报考费一旦交纳,不予退还。

六、学历验证、上传附件

4、照顾加分的学生，需要上传照顾加分的相关材料

照顾加分考生	
材料列表	劳动模范、先进生产（工作）者及科技进步（成果）奖获证书、省级“五一劳动奖章”“新长征突击手”“三八红旗手”、三等功以上证书
	户籍所在地地级以上政府侨务管理部门出具的“三侨生”证明、《台湾居民居住证》、五年期《台湾居民来往大陆通行证》或本人户口簿原件
	户籍所在地地级以上民族事务管理部门出具的少数民族聚居地的少数民族考生证明等。县（市、区）以上退役士兵安置工作主管部门开具的相关证明、退役证（加10分）。
说明	1、请选择jpg、png或者pdf格式图片文件，大小1M内。
审核状态	未审核
	提交附件

未上传

选择文件 未选择任何文件

确定上传

选择文件 未选择任何文件

确定上传

选择文件 未选择任何文件

确定上传

审核意见

贫困山区县、年龄满25周岁的加分项，系统会自动检测公安部门信息进行核对，**不需要上传任何附件**

拍照以后处理成1M以下的图片即可上传

六、学历验证、上传附件、异地证明材料

②需要上传附件的一共有三种情况：

- 1、**高起专**的学生，需要上传**毕业证**
- 2、**照顾加分**的学生，需要上传**照顾加分的相关材料**
- 3、**专升本学历验证失败**的学生，需要上传**毕业证(第一次验证失败，直接复制右边显示的资料即可)**
- 4、**外省户籍或跨地市报考需上传（居住证、社保证明、在读证明）等材料之一**

微信小程序“粤省事”开具社保证明流程



七、网上缴费步骤

基本信息			
姓名:	█	曾用名:	
性别:	女	民族:	汉族
户口所在地:	河源和平	考试语种:	英语
是否获取考位:	已获取	政治面貌:	共青团员
公安部户籍:	河源和平	公安部姓名:	刘█
居住证所在地:	广州市	居住证材料:	已上传
居住证审核状态:	未审核	居住证审核意见:	

①获取考位后，等待资料审核。留意学历验证、居住证等材料是否通过审核

②资料都审核通过即可缴费。

按照指引进行网上缴费

修改报名信息 学历验证 上传附件 取消考位 修改联系手机 打印

网上交费 退出

七、网上缴费步骤

修改报名信息 学历验证 上传附件 取消考位 修改联系手机 打印

网上交费 退出

第一步：点击“网上缴费”按钮

支付后，请先查询是否被扣款成功，切勿重复交费！并且交费后所修改考试的科目数必须一致，考试县区也只能修改为所在地市管辖的县区，所交费用一律不退！

考生报名网上交费

报名号:
姓名:
手机:	137.....
科目组:	专升本教育学类(文史)
缴款通知书号:	00000072231013859
金额(¥):	111.0

第二步：弹出窗口后点击“前往缴费”按钮

前往交费

考生不确认不能参与考试。

第三步：弹出如左边提示词窗口后点击“确定”按钮

第四步：输入报考身份证号码

www.eeagd.edu.cn 显示

温馨提示：请考生注意查阅所选择的报考地级市招办网站的成人高考报考公告，是否要求有当地居住证或工作证明等方可报考，如有要求，请不符合条件的考生换选其它地级市交费及确认。

支付后，请先查询是否被扣款成功，切勿重复交费！并且交费后所修改考试的科目数必须一致，考试县区也只能修改为所在地市管辖的县区，所交费用一律不退！

姓名:
手机:
科目组:	专升本教育学类(文史)
缴款通知书号:	00000072231013859
金额(¥):	111.0

确定

点击确定

前往交费 返回

考生不确认不能参与考试。

支付后，请先查询是否被扣款成功，切勿重复交费！并且交费后所修改考试的科目数必须一致，考试县区也只能修改为所在地市管辖的县区，所交费用一律不退！

温馨提示： X

输入您的身份证号

身份证号

输入身份证号码

确定

缴款通知书号: 00000072231013859

金额(¥): 111.0

前往交费 返回

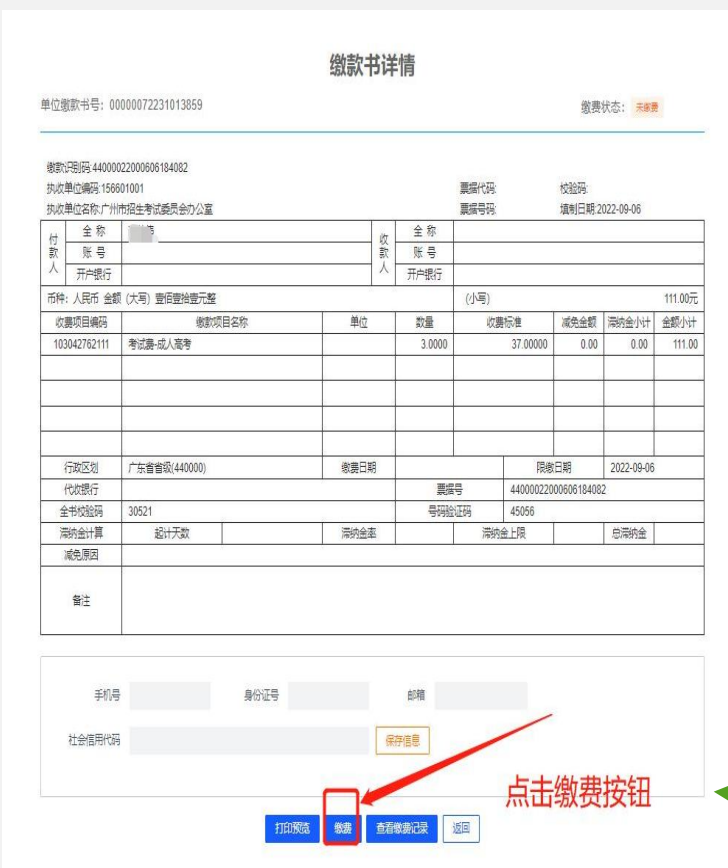
考生不确认不能参与考试。

七、网上缴费步骤



如果弹出如图页面，是浏览器保护信息安全，点击“**仍要发送**”按钮可以进入缴费页面

第六步：弹出缴费付款码，微信或者支付宝扫码进行付款即可。




第五步：查看缴款书详情，滑动页面至底部，点击“**缴费**”按钮



八、最终网上确认



信息填写、学历验证、资料审核、网上缴费，所有的步骤全部完成以后，需要重新从登录界面填写报名号和密码进入报考页面，**点击“确认报名”按钮**，生成“**考生号**”完成报名，否则**报考信息将会作废**



考生登录

报名前请仔细阅读 [报考须知](#)

如果您已经报名,可以在正式报名前使用您的报名号和报名时填写的个人密码登陆系统修改报考信息;

如果您第一次注册,请直接单击“[我第一次注册](#)”,进行报名;

请单击下面任一输入框产生验证码

报名号 考生号

报 名 号 :

个 人 密 码 :

验 证 码 :

[找回报名号](#)

[忘记密码](#)

强烈建议

提前做好**网报表格**
认真核对**专业代码**
提倡学员**自主报考**